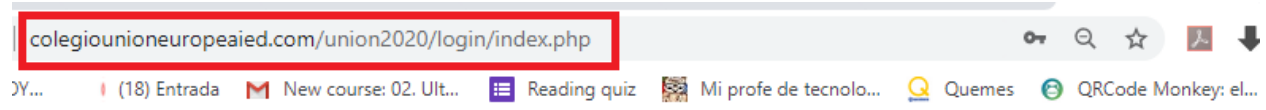


AUTOMATRÍCULA AL AULA DEL COLEGIO UNION EUROPEA

A continuación, se muestra el proceso de matriculación al aula "Matemáticas Décimo 2020".

1. Digitar la dirección en el explorador web

<http://colegiounioneuropeaied.com/union2020/course/view.php?id=13>



Unión Europea I.E.D.

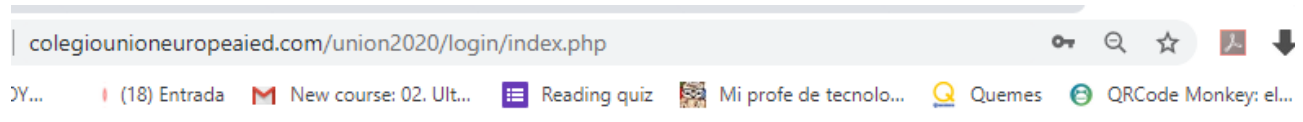
<input type="text" value="admin"/>	¿Olvidó su nombre de usuario o contraseña?
<input type="text" value="Contraseña"/>	Las 'Cookies' deben estar habilitadas en su navegador ?
<input checked="" type="checkbox"/> Recordar nombre de usuario	Algunos cursos permiten el acceso de invitados
<input type="button" value="Acceder"/>	<input type="button" value="Entrar como invitado"/>

Registrarse como usuario

Para acceder a esta página debe crear una cuenta primero.



2. Posteriormente diríjase a "Crear nueva cuenta"



Unión Europea I.E.D.

<input type="text" value="admin"/>	¿Olvidó su nombre de usuario o contraseña?
<input type="password" value="Contraseña"/>	Las 'Cookies' deben estar habilitadas en su navegador ?
<input checked="" type="checkbox"/> Recordar nombre de usuario	Algunos cursos permiten el acceso de invitados
<input type="button" value="Acceder"/>	<input type="button" value="Entrar como invitado"/>

Registrarse como usuario

Para acceder a esta página debe crear una cuenta primero.

3. Dentro de este espacio por favor llene los datos solicitados, que son:

- Nombre de usuario.
- Contraseña. **por favor tener en cuenta las recomendaciones del recuadro rojo.**
NOTA: TANTO EL USUARIO Y LA CONTRASEÑA ANOTARLAS EN UN LUGAR QUE NO OLVIDEN O ENVIARSE UN EMAIL
- Dirección de correo.
- Correo (de nuevo).
- Nombre.
- Apellidos.
- Ciudad.
- País.

Unión Europea I.E.D.

Nueva cuenta ▼ Colapsar todo

▼ **Crear un nuevo usuario y contraseña para acceder al sistema**

Nombre de usuario !

La contraseña debería tener al menos 8 caracter(es), al menos 1 dígito(s), al menos 1 minúscula(s), al menos 1 mayúscula(s), al menos 1 caracter(es) no alfanuméricos como *,-, o #

Contraseña !

▼ **Por favor, escriba algunos datos sobre usted**

Dirección de correo !

Correo (de nuevo) !

Nombre !

Apellido(s) !

Ciudad

País

Crear cuenta

En este formulario hay campos obligatorios ! .

4. Se llenan los campos en su totalidad y se da **clic** en "Crear cuenta".

NOTA: Los datos utilizados son para el ejemplo.

Usted debe usar los datos de su email y nombres reales, ya que de esta manera será identificado en la plataforma. De la misma forma el email debe estar activo y abierto a la hora de hacer la matrícula, ya que envían un mensaje de confirmación de la inscripción al curso.

▼ Colapsar todo

▼ Crear un nuevo usuario y contraseña para acceder al sistema

Nombre de usuario ⓘ

La contraseña debería tener al menos 8 caracter(es), al menos 1 dígito(s), al menos 1 minúscula(s), al menos 1 mayúscula(s), al menos 1 caracter(es) no alfanuméricos como *,-, o #

Contraseña ⓘ

▼ Por favor, escriba algunos datos sobre usted

Dirección de correo ⓘ

Correo (de nuevo) ⓘ

Nombre ⓘ

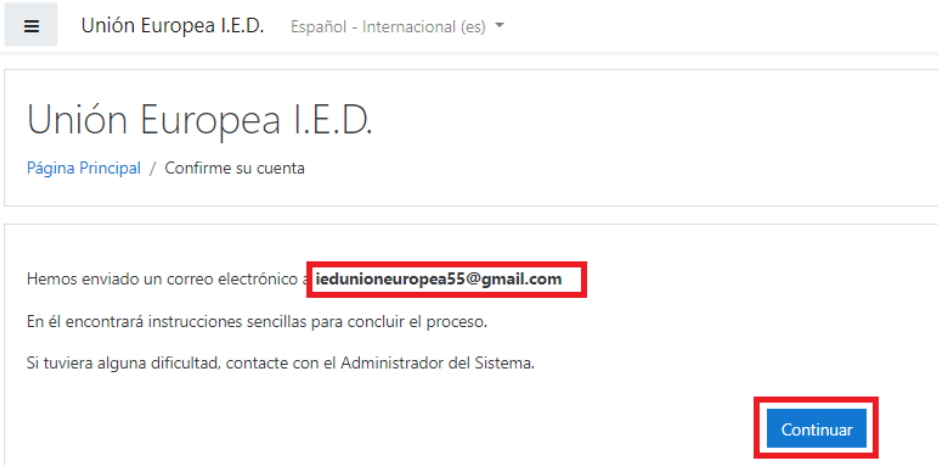
Apellido(s) ⓘ

Ciudad

País

En este formulario hay campos obligatorios ⓘ .

5. Su inscripción sigue en curso, verá una pantalla similar a esta y **DEBE** abrir su email, ya que le ha llegado una notificación de la matrícula al espacio web de clase.



Unión Europea I.E.D. Español - Internacional (es) ▾

Unión Europea I.E.D.
[Página Principal](#) / [Confirme su cuenta](#)

Hemos enviado un correo electrónico a **iedunioneuropea55@gmail.com**

En él encontrará instrucciones sencillas para concluir el proceso.

Si tuviera alguna dificultad, contacte con el Administrador del Sistema.

[Continuar](#)

- 5.1. Este mensaje puede estar en su carpeta de correo principal o en el Spam.



☆ > Administrador Unión. Confirmación de la cuenta Unión Europea I.E.D. - Hola, Ivan Bulla. Se ha solicitado la apertura d...

- 5.2. Por favor de **clic** en el espacio marcado de con el recuadro de color rojo, para acceder al aula.

NOTA: Si usted colocó su email de forma adecuada, no tendrá inconveniente en este paso.



Administrador Unión Europea <profemolanodiego@gmail.com>

para mí ▾

Hola, Ivan Bulla.

Se ha solicitado la apertura de una cuenta en
'Unión Europea I.E.D.' utilizando su dirección de correo.

Para completar el proceso de inscripción haga clic aquí:

<http://colegiounioneuropeaied.com/union2020/login/confirm.php?data=VF a 1PtYe72O8SIW/ivanb>

En la mayoría de programas de correo electrónico este
enlace debería aparecer en azul. Si no funciona, córtelo y
péguelo en la ventana de direcciones de su navegador.

Si necesita ayuda, contacte por favor con el administrador
del sitio,

Admin User

6. Al dar clic en el correo este nos llevará confirmar el registro dentro del espacio de trabajo del Colegio Unión Europea I.E.D. Como se muestra en la imagen

POR FAVOR DAR CLIC EN "Continuar"



Unión Europea I.E.D.

Área personal / Registro confirmado

Gracias, Ivan Bulla

Registro confirmado

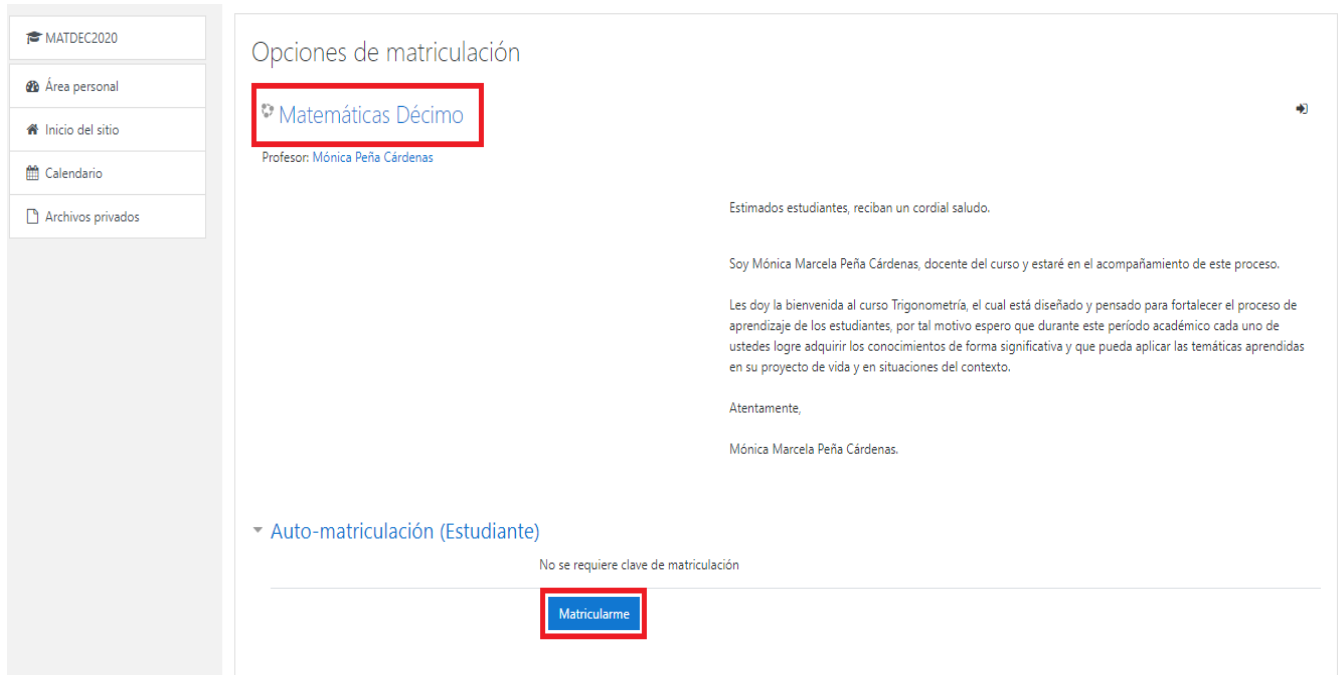
Continuar

Usted se ha identificado como [Ivan Bulla \(Salir\)](#)

[Página Principal](#)

[Resumen de conservación de datos](#)

7. Esto nos llevará al paso final del proceso, donde se dará **click** en "Matricularme".



The screenshot shows a web interface for course registration. On the left is a sidebar with navigation options: MATDEC2020, Área personal, Inicio del sitio, Calendario, and Archivos privados. The main content area is titled 'Opciones de matriculación' and features a red-bordered box around the course name 'Matemáticas Décimo' and the professor's name 'Profesor: Mónica Peña Cárdenas'. Below this, there is a message from the professor: 'Estimados estudiantes, reciban un cordial saludo. Soy Mónica Marcela Peña Cárdenas, docente del curso y estaré en el acompañamiento de este proceso. Les doy la bienvenida al curso Trigonometría, el cual está diseñado y pensado para fortalecer el proceso de aprendizaje de los estudiantes, por tal motivo espero que durante este periodo académico cada uno de ustedes logre adquirir los conocimientos de forma significativa y que pueda aplicar las temáticas aprendidas en su proyecto de vida y en situaciones del contexto. Atentamente, Mónica Marcela Peña Cárdenas.' At the bottom, there is a section for 'Auto-matriculación (Estudiante)' with a note 'No se requiere clave de matriculación' and a red-bordered button labeled 'Matricularme'.

8. Se ha finalizado el proceso de inscripción ya puede acceder al curso de "Matemáticas Décimo".



The screenshot shows the course page for 'Matemáticas Décimo' after successful registration. The top navigation bar includes the school name 'Unión Europea I.E.D.', the language 'Español - Internacional (es)', and a user profile for 'Antonella Vargas Peña'. The left sidebar is updated with 'MATDEC2020' highlighted in blue, and other options like 'Participantes', 'Insignias', 'Competencias', 'Calificaciones', 'General', and 'RAZONES TRIGONOMÉTRICAS'. The main content area displays the course title 'Matemáticas Décimo' and the breadcrumb 'Área personal / Mis cursos / MATDEC2020'. A green notification bar states 'You are enrolled in the course.' Below this, there is a section for 'Su progreso' and a 'Foro de Presentación e interacción social'.

Cordialmente.
Mónica Marcela Peña Cárdenas.
Docente de Matemáticas.
Colegio Unión Europea I.E.D.