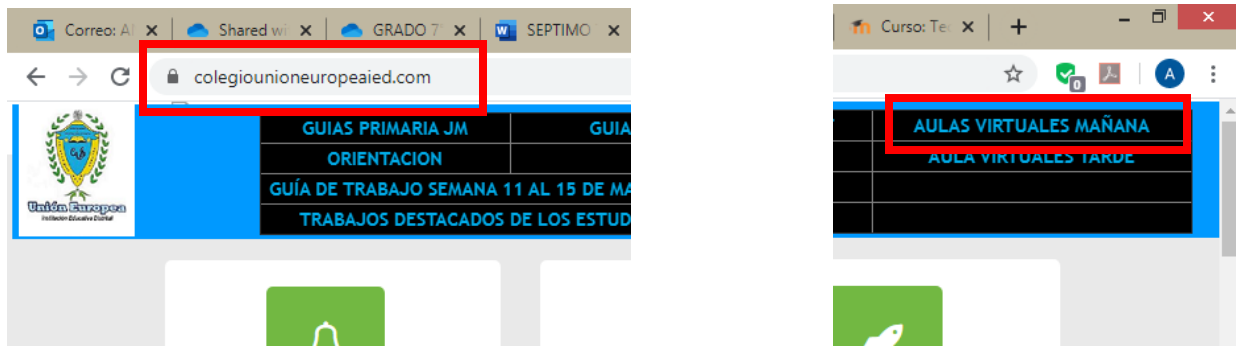


AUTOMATRÍCULA AL AULA DEL COLEGIO UNION EUROPEA

A continuación, se muestra el proceso de matriculación al aula "Tecnología e Informática"

- Ingresar al portal Web del Colegio y seleccionar: AULAS VIRTUALES MAÑANA



- Seleccionar el Docente y a la cual desea ingresar, por ejemplo: Docente Diego Molano, asignatura Tecnología Informática grado décimo

educativos de nuestros estudiantes.

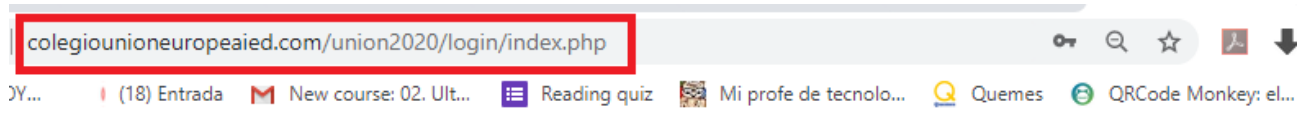
Algunas de estas aulas son:

| DOCENTE | AMBIENTE DE APRENDIZAJE VIRTUAL |
|-----------------|---|
| DIEGO MOLANO | Enlace a Aula Décimo Tecnología e Informática Enlace Aula Décimo Artes |
| WILSON GONZÁLEZ | Enlace a Aula Undécimo Tecnología e Informática |
| ANA FORERO | Enlace a Aula Undécimo Tecnología e Informática |
| SAMUEL VARGAS | Enlace Aula 601 y 603 Ciencias Naturales Enlace Aula Séptimo Ciencias Naturales Enlace a Aula Noveno Ciencias Naturales |
| CLAUDIA FULANO | Enlace a Aula Octavo Inglés |
| MONICA PEÑA | |

3. También puede digitar o copiar la dirección de su curso en el explorador web, tenga en cuenta que esta dirección se la debe entregar su docente de clase en la guía correspondiente, por ejemplo:

Tecnología Informática grado Décimo:

<http://colegiounioneuropeaied.com/union2020/course/view.php?id=16>



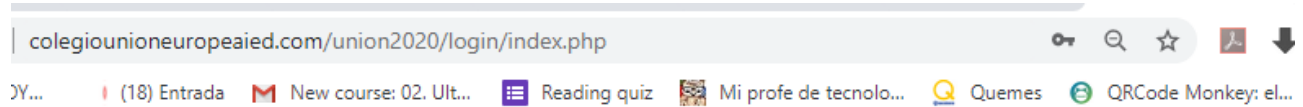
Unión Europea I.E.D.

| | |
|--|--|
| <input type="text" value="admin"/> | ¿Olvidó su nombre de usuario o contraseña? |
| <input type="password" value="Contraseña"/> | Las 'Cookies' deben estar habilitadas en su navegador ? |
| <input checked="" type="checkbox"/> Recordar nombre de usuario | Algunos cursos permiten el acceso de invitados |
| <input type="button" value="Acceder"/> | <input type="button" value="Entrar como invitado"/> |

Registrarse como usuario

Para acceder a esta página debe crear una cuenta primero.

4. Posteriormente diríjase a “**Crear Nueva Cuenta**”, estudiante tenga en cuenta que **solamente** debe crear **UNA CUENTA** dentro del Aula Virtual Moodle, si la creó no requiere hacerlo de nuevo y posteriormente, cuando halla terminado el proceso de Creación de Cuenta, podrá inscribirse a cuantos cursos estén disponible en la plataforma



Unión Europea I.E.D.

admin

Contraseña

Recordar nombre de usuario

Acceder

[¿Olvidó su nombre de usuario o contraseña?](#)

Las 'Cookies' deben estar habilitadas en su navegador ?

Algunos cursos permiten el acceso de invitados

Entrar como invitado

Registrarse como usuario

Para acceder a esta página debe crear una cuenta primero.

Crear nueva cuenta

5. Dentro de este espacio por favor llene los datos solicitados, que son:

- Nombre de usuario.
- Contraseña. **por favor tener en cuenta las recomendaciones del recuadro rojo. NOTA: TANTO EL USUARIO Y LA CONTRASEÑA ANOTARLAS EN UN LUGAR QUE NO OLVIDEN O ENVIARSEN UN EMAIL**
- Dirección de correo.
- Correo (de nuevo).
- Nombre.
- Apellidos.
- Ciudad.
- País.

Unión Europea I.E.D.

Nueva cuenta ▼ Colapsar todo

▼ **Crear un nuevo usuario y contraseña para acceder al sistema**

Nombre de usuario !

La contraseña debería tener al menos 8 caracter(es), al menos 1 dígito(s), al menos 1 minúscula(s), al menos 1 mayúscula(s), al menos 1 caracter(es) no alfanuméricos como *,-, o #

Contraseña !

▼ **Por favor, escriba algunos datos sobre usted**

Dirección de correo !

Correo (de nuevo) !

Nombre !

Apellido(s) !

Ciudad

País

Crear cuenta

En este formulario hay campos obligatorios ! .

6. Se llenan los campos en su totalidad y se da **clic** en "Crear cuenta".

NOTA: Los datos utilizados son para el ejemplo.

Usted debe usar los datos de su email y nombres reales, ya que de esta manera será identificado en la plataforma. De la misma forma el email debe estar activo y abierto a la hora de hacer la matrícula, ya que envían un mensaje de confirmación de la inscripción al curso.

▼ Colapsar todo

▼ **Crear un nuevo usuario y contraseña para acceder al sistema**

Nombre de usuario ⓘ

ivanb

La contraseña debería tener al menos 8 caracter(es), al menos 1 dígito(s), al menos 1 minúscula(s), al menos 1 mayúscula(s), al menos 1 caracter(es) no alfanuméricos como *,-, o #

Contraseña ⓘ

.....

▼ **Por favor, escriba algunos datos sobre usted**

Dirección de correo ⓘ

iedunioneuropea55@gmail.com

Correo (de nuevo) ⓘ

iedunioneuropea55@gmail.com

Nombre ⓘ

Ivan

Apellido(s) ⓘ

Bulla

Ciudad

Bogotá

País

Colombia

Crear cuenta

Cancelar

En este formulario hay campos obligatorios ⓘ .

7. Su inscripción sigue en curso, verá una pantalla similar a esta y **DEBE** abrir su email, ya que le ha llegado una notificación de la matrícula al espacio web de clase.

Unión Europea I.E.D. Español - Internacional (es) ▾

Unión Europea I.E.D.
[Página Principal](#) / [Confirme su cuenta](#)

Hemos enviado un correo electrónico a iedunioneuropea55@gmail.com

En él encontrará instrucciones sencillas para concluir el proceso.

Si tuviera alguna dificultad, contacte con el Administrador del Sistema.


[Continuar](#)

- 7.1. Este mensaje puede estar en su carpeta de correo principal o en el Spam.

☆ ➤ Administrador Unión. Confirmación de la cuenta Unión Europea I.E.D. - Hola, Ivan Bulla. Se ha solicitado la apertura d...

- 7.2. Por favor de **clíc** en el espacio marcado de con el recuadro de color rojo, para acceder al aula.

NOTA: Si usted colocó su email de forma adecuada, no tendrá inconveniente en este paso.

 **Administrador Unión Europea** <profemolanodiego@gmail.com>
para mí ▾

Hola, Ivan Bulla.

Se ha solicitado la apertura de una cuenta en 'Unión Europea I.E.D.' utilizando su dirección de correo.

Para completar el proceso de inscripción haga clic aquí:

<http://colegiounioneuropeaied.com/union2020/login/confirm.php?data=VFfa1PtYe72O8SIW/ivanb>

En la mayoría de programas de correo electrónico este enlace debería aparecer en azul. Si no funciona, córtelo y péguelo en la ventana de direcciones de su navegador.

Si necesita ayuda, contacte por favor con el administrador del sitio,

Admin User



COLEGIO UNIÓN EUROPEA IED

" Formadores de líderes en Tecnologías de la Información y la Comunicación"

<http://colegiounioneuropeaied.com>

SECRETARÍA DE EDUCACIÓN DEL DISTRITO

Resolución No. 2208 del 30 de Julio de 2002 DANE 111001030830 NIT 830.020.653-6



ALCALDÍA MAYOR
DE BOGOTÁ D.C.

- Al dar clic en el correo este nos llevará confirmar el registro dentro del espacio de trabajo del Colegio Unión Europea I.E.D. Como se muestra en la imagen

POR FAVOR DAR CLIC EN "Continuar"

Unión Europea I.E.D.

Área personal / Registro confirmado

Gracias, Ivan Bulla

Registro confirmado

Continuar

Usted se ha identificado como [Ivan Bulla](#) ([Salir](#))

[Página Principal](#)

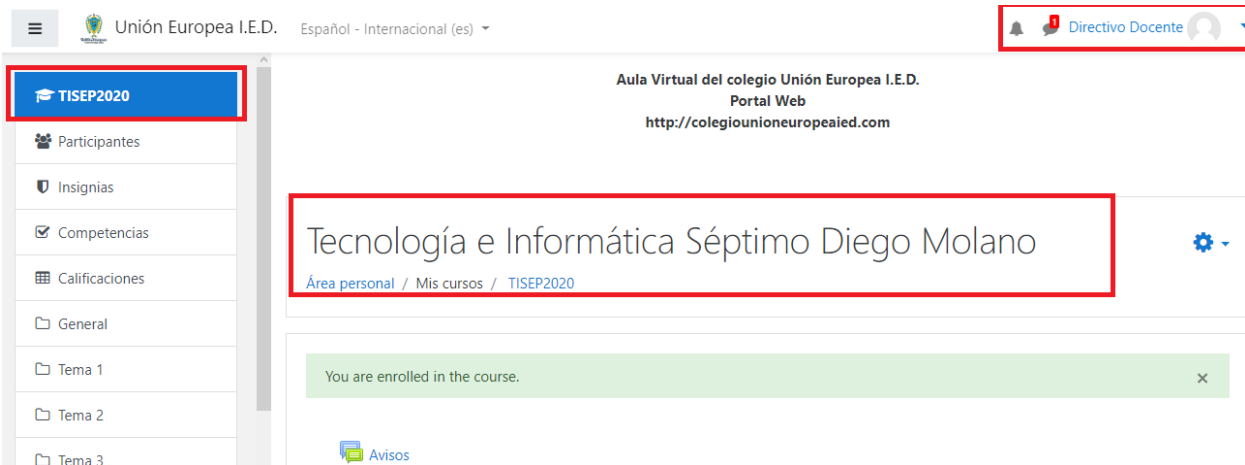
[Resumen de conservación de datos](#)

9. Esto nos llevará al paso final del proceso, donde se dará **clic** en "Matricularme".



The screenshot shows a web interface for course registration. On the left is a sidebar menu with options like 'TISEP2020', 'Área personal', 'Inicio del sitio', 'Calendario', 'Archivos privados', 'Mis cursos', 'TIDECIMO2020', and 'ARTDEC2020'. The main content area displays the course title 'Tecnología e Informática Séptimo Diego Molano' in a red-bordered box. Below it is a breadcrumb trail: 'Área personal / Cursos / TISEP2020 / Matricularme en este curso / Opciones de matriculación'. Under the heading 'Opciones de matriculación', the course name is repeated. It lists the professor as 'Profe Diego Molano' and provides a description: 'Esta es el aula virtual para los estudiantes de grado séptimo del área de Tecnología e Informática, impartida por el docente Diego Molano.' There is a section for 'Auto-matriculación (Estudiante)' with the note 'No se requiere clave de matriculación'. At the bottom, a blue button labeled 'Matricularme' is highlighted with a red box.

10. Se ha finalizado el proceso de inscripción ya puede acceder al curso de "Tecnología e Informática Séptimo Diego Molano".



The screenshot shows the user's access to the course. The top navigation bar includes 'Unión Europea I.E.D.', 'Español - Internacional (es)', and a 'Directivo Docente' profile. The main header identifies the 'Aula Virtual del colegio Unión Europea I.E.D. Portal Web' with the URL 'http://colegiounioneuropeaied.com'. The course title 'Tecnología e Informática Séptimo Diego Molano' is again highlighted in a red-bordered box, with a breadcrumb trail: 'Área personal / Mis cursos / TISEP2020'. A green notification banner states 'You are enrolled in the course.' Below this, there is an 'Avisos' section.

11. Si requiere **matricularse en otro curso** disponible diríjase a la pestaña de **INICIO**, seleccione el curso buscado y complete el proceso de matrícula, sin salirse del sistema

Un fuerte abrazo.

Cordialmente.
Diego José Molano García.
Docente de Tecnología e Informática.
Colegio Unión Europea I.E.D.