

<http://colegiounioneuropeaied.com> <https://www.redacademica.edu.co/colegios/colegio-union-europea-ied>


<b>Área:</b> CICLO 3	<b>Asignatura:</b> PROYECTO DE CICLO	<b>Grado:</b> Sexto 6º y Séptimo 7 º. <b>Fecha:</b> 01-08-2020
<b>Docentes:</b> Catalina Arciniegas – Daniel Bayona – Edith Porras – Josué Pineda – Juan Manuel Gutiérrez – Leonardo Vargas – Patricia Moreno.	<b>Correo:</b> Ver en guía.	<b>Tel:</b> Ver en guía.
<b>Objetivo de la guía:</b> Fomentar en los estudiantes de ciclo 3 acciones para mitigar el deterioro ambiental.		
<b>Nombre de la secuencia didáctica:</b> IDEAS PARA SALVAR EL MUNDO.		

**Actividades:**

- En esta fase del proyecto los estudiantes van a elaborar un artefacto casero cuya función es mitigar el impacto negativo en el medio ambiente.

## **ARTEFACTOS QUE MITIGUEN EL DETERIORO AMBIENTAL EN LOS TIEMPOS DE PANDEMIA.**

Lee atentamente la siguiente información y sigue las indicaciones paso a paso:

1. Mira el video **“noticiero del ciclo 3”** que se presenta en el siguiente *link* o que fue compartido por los grupos de WhatsApp .

**Link del video:** <https://www.youtube.com/watch?v=prdnAdzI5Q0&feature=youtu.be>

2. A partir de lo visto en el video responde las siguientes preguntas:



- a. *¿Cuál es el artefacto que más te gustó o te llamó la atención?*
- b. *¿Qué materiales utilizan y cómo funciona ese artefacto?*
- c. *¿Cómo el artefacto ayuda a mitigar el deterioro del medio ambiente?*

3. Realiza un video de máximo 2 minutos donde debes mostrar:

- a. Los materiales utilizados y el proceso de construcción del artefacto que escogiste.
- b. El funcionamiento del artefacto.
- c. La explicación de cómo el artefacto ayuda a evitar el deterioro del medio ambiente.
- d. El acompañamiento y colaboración del padre de familia o acudiente en la realización de la tarea.

<http://colegiounioneuropeaied.com> <https://www.redacademica.edu.co/colegios/colegio-union-europea-ied>

**Nota:** Recuerda que debes grabar el video con la mejor calidad posible de audio e imagen, que permita al docente evaluador escuchar y ver con claridad todo el trabajo que has realizando.

4. Si tienes alguna duda del proceso de elaboración del artefacto, durante la semana del 10 al 14 de agosto puedes contactar al docente correspondiente, el cuál te ayudará por medio del WhatsApp  o correo electrónico  a solucionar las dificultades que se te presenten.



## Jabón

**DOCENTE:** EDITH PORRAS.

**WhatsApp:** 320 8664744.

**Correo:** biologiadith@gmail.com

## Soporte de Celular



**DOCENTE:** CATALINA ARCINIEGAS.

**WhatsApp:** 304 6298742.

**Correo:** profecataue@gmail.com



## Aspiradora



## Vela

**DOCENTE:** PATRICIA MORENO.

**WhatsApp:** 321 6387772.

**Correo:** mpmorenov@educacionbogota.edu.co

## Filtro de Agua



**DOCENTE:** JUAN MANUEL GUTIÉRREZ.

**WhatsApp:** 300 5632116.

**Correo:** juanma59@live.com



## Estufa Casera

**DOCENTE:** JOSUÉ PINEDA.

**WhatsApp:** 313 8599533.

**Correo:** jipineda@educacionbogota.edu.co

## Escoba con Botellas





**DOCENTE:** LEONARDO VARGAS.

**WhatsApp:** 315 3168884.

**Correo:** lvargasml@educacionbogota.edu.co



<http://colegiounioneuropeaied.com> <https://www.redacademica.edu.co/colegios/colegio-union-europea-ied>

5. El video debe ser enviado a tu director o directora de curso por medio de un mensaje de WhatsApp  o por correo electrónico , el plazo máximo de entrega es el 13 de agosto de 2020.

CURSO	DOCENTE	WHATSAPP	CORREO
601	Edith Porras	320 8664744	<a href="mailto:biologiaedith@gmail.com">biologiaedith@gmail.com</a>
602	Catalina Arciniegas	304 629 8742	<a href="mailto:profecataue@gmail.com">profecataue@gmail.com</a>
603	Patricia Moreno	321 6387772	<a href="mailto:mpmorenov@educacionbogota.edu.co">mpmorenov@educacionbogota.edu.co</a>
701	Juan Manuel Gutiérrez	300 5632116	<a href="mailto:juanma59@live.com">juanma59@live.com</a>
702	Josué Pineda	313 8599533	<a href="mailto:jipineda@educacionbogota.edu.co">jipineda@educacionbogota.edu.co</a>
703	Leonardo Vargas	315 3168884	<a href="mailto:lvargasml@educacionbogota.edu.co">lvargasml@educacionbogota.edu.co</a>

6. Recuerda que la valoración o nota de esta actividad se tendrá en cuenta en todas las asignaturas y te ayudará a mejorar tu nota final del segundo trimestre.

*"No tendremos una sociedad si destruimos el medio ambiente"*  
**Margaret Mead.**

<b>Material de Apoyo:</b> Video explicativo y asesoría por parte de los docentes de ciclo.				
<b>Producto a entregar:</b> Video de la construcción del artefacto seleccionado. Este video deberá ser enviado por correo electrónico  y/o WhatsApp  .				
<b>Fuente:</b>		<b>Fecha de entrega: 13 DE AGOSTO DE 2020</b>		<b>Enviar a:</b> correo o whatsApp
<b>Metodología:</b> STEAM y aprendizaje por proyectos.				
No Me informo ni investigo	Me informo e indago, construyo	Me informo, indago relaciono	Me informo, indago, relaciono y construyo	
<b>BAJO</b>	<b>BÁSICO</b>	<b>ALTO</b>	<b>SUPERIOR</b>	Nota final