

LA EDUCACIÓN
EN PRIMER LUGAR



Escuelas Deportivas

AJEDREZ – MULTICICLO





COLEGIO UNION EUROPEA (IED)

MULTICICLO

¡Bienvenidos!

¡Nos alegra poder seguir acompañando tu proceso de aprendizaje en casa!

La Secretaría de Educación del Distrito, el Instituto Colombiano de Bienestar Familiar y la Caja de Compensación Familiar Compensar, hemos aunado esfuerzos, para que a través del convenio Jornada Única y Uso del Tiempo Escolar, sigas disfrutando y creando experiencias significativas que te permitan compartir en familia, explorar lenguajes y vivir la oportunidad de aprender en espacios diferentes.

Nos hemos articulado a la estrategia de la Secretaría de Educación del Distrito “Aprende en Casa” **con los Centros de Interés de Escuelas Deportivas**, poniendo a tu disposición orientaciones, contenidos y actividades que potencien el desarrollo de tus competencias básicas, ciudadanas y socioemocionales.

¡Estamos contigo! Dispuestos a contribuir para que tu hogar se convierta en un Ambiente de Aprendizaje Vinculante en el que, junto a tu familia y cuidadores, encuentres el sentido y significado del saber en el día a día.

¡Que el gozo de aprender en familia te inspire a recorrer nuevas experiencias y posibilidades!

Bienvenidos a la actividad “*Historieta Del Ajedrez*” del micro proyecto JUEGA, DIVIÉRTETE Y APRENDE CON EL AJEDREZ

¿De qué se trata?

Esta será una actividad de mucha creatividad y fantasía, además, debes tener en cuenta nuestras sesiones anteriores como fueron: imagina y construye, convirtiéndome en una pieza de ajedrez y el verdadero valor de las piezas, pues te servirán mucho para el desarrollo de esta actividad. Ahora con ayuda de un familiar o cuidador vas a crear una historieta muy divertida sobre el mundo mágico del ajedrez, la idea es que crees a través de tus dibujos una corta historia, donde el único límite es tu imaginación.



¿Para qué te sirve?

Esta actividad te permitirá fortalecer tus habilidades de lectoescritura, sin dejar de lado tu imaginación y creatividad, además, aprenderás a crear tus propias caricaturas y aventuras mágicas del ajedrez. Es importante resaltar que es un trabajo colaborativo para que desarrolles en compañía de tu familiar o cuidador.

¿Qué necesitas para la actividad?

Para realizar esta actividad deberás tener presente las siguientes indicaciones y posibles recursos:

1. Tener con tu familiar o cuidador una excelente actitud y disposición para realizar la actividad.
2. Busca un espacio en donde puedas trabajar cómodamente con tu familiar o cuidador, también necesitarás los siguientes materiales:
 - Una hoja blanca
 - Lápiz
 - Colores
 - Regla
 - Borrador
 - Taja lápiz
3. ¡Deja volar tu imaginación y diviértete!



Algunas sugerencias

1. Primero imagina una historia sobre el mundo mágico del ajedrez y cuéntasela a tu familiar o cuidador, luego entre los dos dialoguen en cuantas escenas pueden recrear todos los personajes que protagonizarán tú historia.


¡Manos a la obra!

un primer ABC

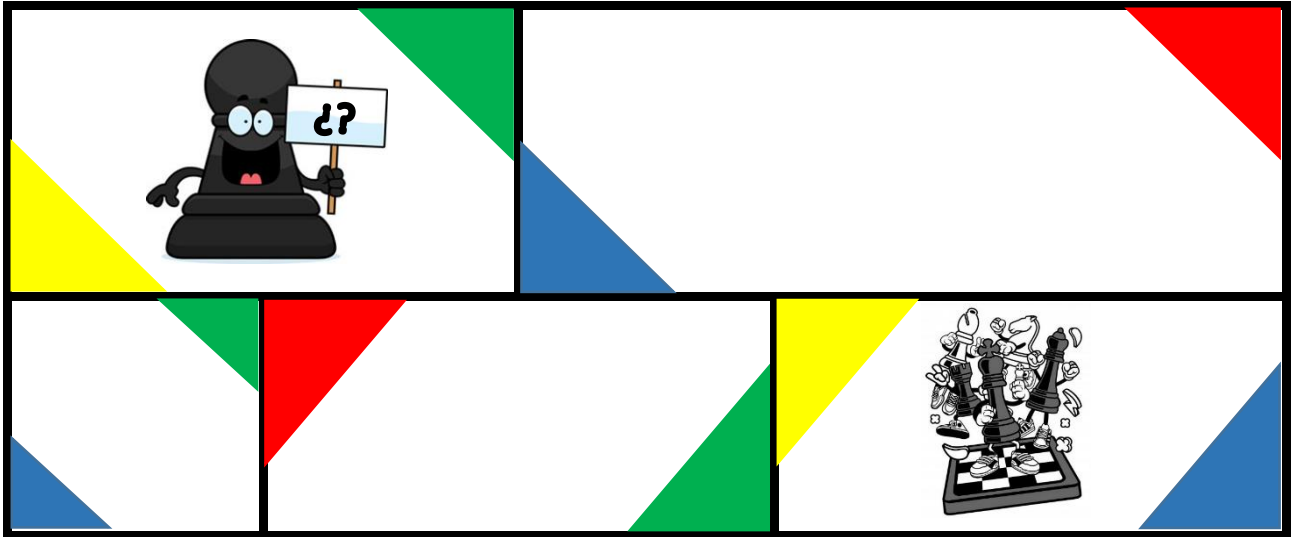
A partir de este momento vamos a entrar a un mundo de fantasía en el que el escritor y el artista serás tú, desliza el lápiz sobre el papel y sin olvidar los colores que le darán vida a tu historieta.



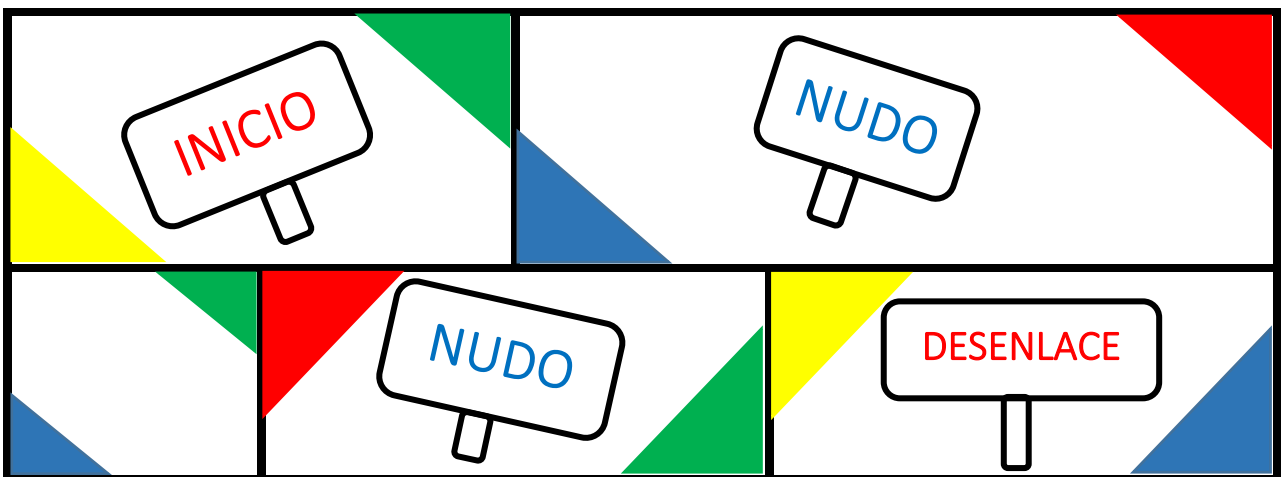
Paso 1: Toma la hoja blanca y usando la regla divide la cantidad de viñetas que necesitas para los personajes de tu historieta, visualiza la imagen a continuación.



Paso 2: Empieza por dibujar y recrear a tu personaje principal, pues de él depende todas las aventuras que rondan tu imaginación, mira el ejemplo que te dejamos aquí.



Paso 3: No debes olvidar que tu historieta debe tener un inicio, un nudo y un desenlace, recuerda que en este mundo mágico de castillos, dragones y guerreros tú eres el rey.



Paso 4: ¡Manos a la obra!

- Bajo la ayuda de tu familiar o cuidador, revisa que el espacio que vas a utilizar sea amplio y adecuado para evitar cualquier incidente o accidente.
- Recuerda que para el desarrollo de esta actividad es importante que manifiestes tus ideas y que los aportes que realice tu familiar o cuidador se tengan en cuenta para desarrollar un excelente trabajo en equipo.
- Dale el toque personal a este trabajo decóralo a tu gusto, puedes utilizar los colores que más te gusten para esos pequeños detalles que le puedes dar a tu historieta.
- Recuerda utilizar un lenguaje adecuado para tus personajes.



Paso 5: En este paso responderás las siguientes preguntas con ayuda de tu familiar o cuidador:

- ¿Qué te motivó a crear esa historia a partir de la imagen?
_____.
- ¿Qué cualidades destacas de tus personajes?
_____.
- ¿Cuál es la enseñanza de tu historieta?
_____.
- ¿Qué aportes brindó tu cuidador en la construcción de tu historieta?
_____.
- ¿Crees que podrían salir más historietas de la misma imagen? ¿Por qué?
_____.

Recuerda enviar tu evidencia al correo electrónico dianasalcedo1991@hotmail.com

Espera próximamente tu sesión 5 de ajedrez!!

Las imágenes del diseño de la portada y otras utilizadas en este material son fuente de Freepik.co

LA EDUCACIÓN
EN PRIMER LUGAR



Convenio Jornada Única y Uso del Tiempo Escolar

Secretaría de Educación de Bogotá
Instituto Colombiano de Bienestar Familiar
Compensar Caja de Compensación Familiar

