

LA EDUCACIÓN
EN PRIMER LUGAR



Escuelas Deportivas

AJEDREZ – MULTICICLO





COLEGIO UNION EUROPEA (IED)

MULTICICLO

¡Bienvenidos!

¡Nos alegra poder seguir acompañando tu proceso de aprendizaje en casa!

La Secretaría de Educación del Distrito, el Instituto Colombiano de Bienestar Familiar y la Caja de Compensación Familiar Compensar, hemos aunado esfuerzos, para que a través del convenio Jornada Única y Uso del Tiempo Escolar, sigas disfrutando y creando experiencias significativas que te permitan compartir en familia, explorar lenguajes y vivir la oportunidad de aprender en espacios diferentes.

Nos hemos articulado a la estrategia de la Secretaría de Educación del Distrito “Aprende en Casa” **con los Centros de Interés de Escuelas Deportivas**, poniendo a tu disposición orientaciones, contenidos y actividades que potencien el desarrollo de tus competencias básicas, ciudadanas y socioemocionales.

¡Estamos contigo! dispuestos a contribuir para que tu hogar se convierta en un Ambiente de Aprendizaje Vinculante en el que, junto a tu familia y cuidadores, encuentres el sentido y significado del saber en el día a día.

¡Que el gozo de aprender en familia te inspire a recorrer nuevas experiencias y posibilidades!

Bienvenidos a la actividad “*La familia del ajedrez*” del micro proyecto JUEGA, DIVIÉRTETE Y APRENDE CON EL AJEDREZ

¿De qué se trata?

Esta será una actividad de mucha creatividad y diversión, además, debes tener en cuenta nuestras sesiones anteriores como fueron: convirtiéndome en una pieza de ajedrez y el verdadero valor de las piezas, pues te servirán mucho para el desarrollo de esta actividad. Ahora con ayuda de un familiar o cuidador vas a crear una ruleta muy divertida y lo mejor... con tu familia y también la familia del tablero de ajedrez. La idea es que a través de un juego de azar como lo es la ruleta, logres reconocer la importancia de diferenciar que en el ajedrez debes pensar y luego actuar, mientras que en la ruleta gran parte del juego se centra en la suerte.



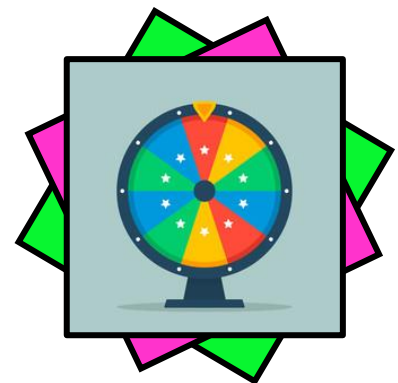
¿Para qué te sirve?

Esta actividad te permitirá fortalecer el uso de los verbos y los utilizarás de manera creativa para indicar una acción y otorgar una habilidad a cada una de las piezas que conforman la familia del ajedrez, además, aprenderás a crear tu propia ruleta de ajedrez. Es importante resaltar que es un trabajo colaborativo para que desarrolles en compañía de tu familiar o cuidador.

¿Qué necesitas para la actividad?

Para realizar esta actividad deberás tener presente las siguientes indicaciones y posibles recursos:

1. Tener con tu familiar o cuidador una excelente actitud y disposición para realizar la actividad.
2. Busca un espacio en donde puedas trabajar cómodamente con tu familiar o cuidador, también necesitarás los siguientes materiales:
 - Dos hojas tamaño carta blanca, cartones o empaques de alimentos que se puedan reutilizar mucho mejor.
 - Lápiz, colores, regla, borrador, taja lápiz y tijeras con la ayuda de tu familiar y/o acompañante.
3. ¡Que tú creatividad fluya y diviértete!



Algunas sugerencias

1. Recuerda que la ruleta es un juego de azar y eso implica que la suerte hace parte de la actividad como con tu dado de ajedrez.
2. Ten presente que durante las anteriores sesiones le has otorgado características a las piezas del ajedrez y también te has transformado en ellas, ahora es la oportunidad de darle más movimientos, pues es el momento de saltar, girar, quizás correr, bailar o indicar una acción que quieras, los límites los pones tú.

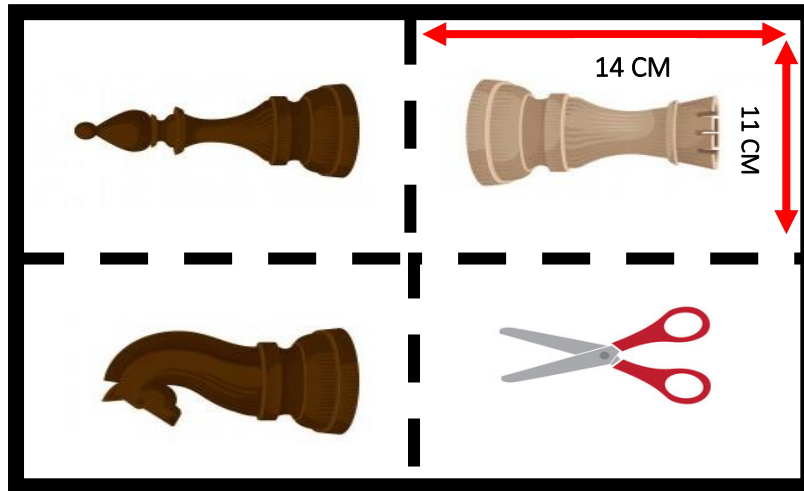
¡Manos a la obra!

Un primer ABC


A partir de este momento vamos a entrar a un espacio de retos y destrezas, donde todas las familias entran a participar, tanto la tuya como la del tablero de ajedrez, empieza a idear que habilidades puedes entregarle a cada pieza, por ejemplo; el caballo es todo un saltarín, así que podrías saltar en un pie o quizás con ambos y la cantidad de veces que quieras proporcionarle a esta pieza.



Paso 1: Toma las hojas carta recicladas o material reutilizable como el cartón, luego usando la regla divide la hoja o el material reutilizable que utilices en cuatro partes iguales de 14 cm X 11 cm, seguido a esto dibuja como desees las seis piezas del ajedrez, las otras dos faltantes escribe las palabras comodín y penitencia. Después recórtalas con mucho cuidado y en compañía de tu familiar o cuidador.



Paso 2: Cuando tengas las ocho tarjetas recuerda decorarlas a tu gusto. Luego asígnale a cada pieza un verbo determinado que tú quieras, por ejemplo; saltar, correr si el espacio lo permite, marchar o bailar, no olvides el comodín que te permitirá seleccionar una acción que deberán realizar los demás jugadores y penitencia donde todos los participantes tendrán que realizar una misma acción determinada por ti.



Paso 3: Por último consigue una botella plástica de gaseosa y decórala si prefieres, luego ubica en el suelo con cinta las ocho tarjetas de manera que formen una circunferencia con un radio máximo de 30 cm y que tengan la misma distancia entre ellas, esto con el fin de que la botella pueda girar y señalar cada una de las fichas, observa la imagen a continuación.



Paso 4: En este paso responderás las siguientes preguntas con ayuda de tu familiar o cuidador:

- ¿Crees que en el ajedrez participa el azar como en el caso de la ruleta?
_____.
- ¿Por qué les diste esas acciones a las piezas de ajedrez?
_____.
- ¿Cómo te sentiste practicando ajedrez y actividad física con tu familia?
_____.

Espera próximamente tu sesión 8 de ajedrez!!

Las imágenes del diseño de la portada y otras utilizadas en este material son fuente de Freepik.co

LA EDUCACIÓN
EN PRIMER LUGAR



Convenio Jornada Única y Uso del Tiempo Escolar

Secretaría de Educación de Bogotá
Instituto Colombiano de Bienestar Familiar
Compensar Caja de Compensación Familiar

